

# Інструкція користувача

1. Для завантаження антивірусних баз потрібно за допомогою вашого браузера (Chrome, IE, Firefox, Safari та інших) перейти за посиланням: <http://cazi.gov.ua/>.
2. Далі потрібно пройти авторизацію на сайті <http://cazi.gov.ua/>. Для цього потрібно в правому верхньому куті сайту знайти блок меню «АВТОРИЗАЦІЯ» (Рис. 1.)




Рис. 1. Блок меню «АВТОРИЗАЦІЯ».

3. Ввести у відповідні поля свої дані (Ім'я користувача та пароль), після чого натиснути «УВІЙТИ» (Рис. 2.).

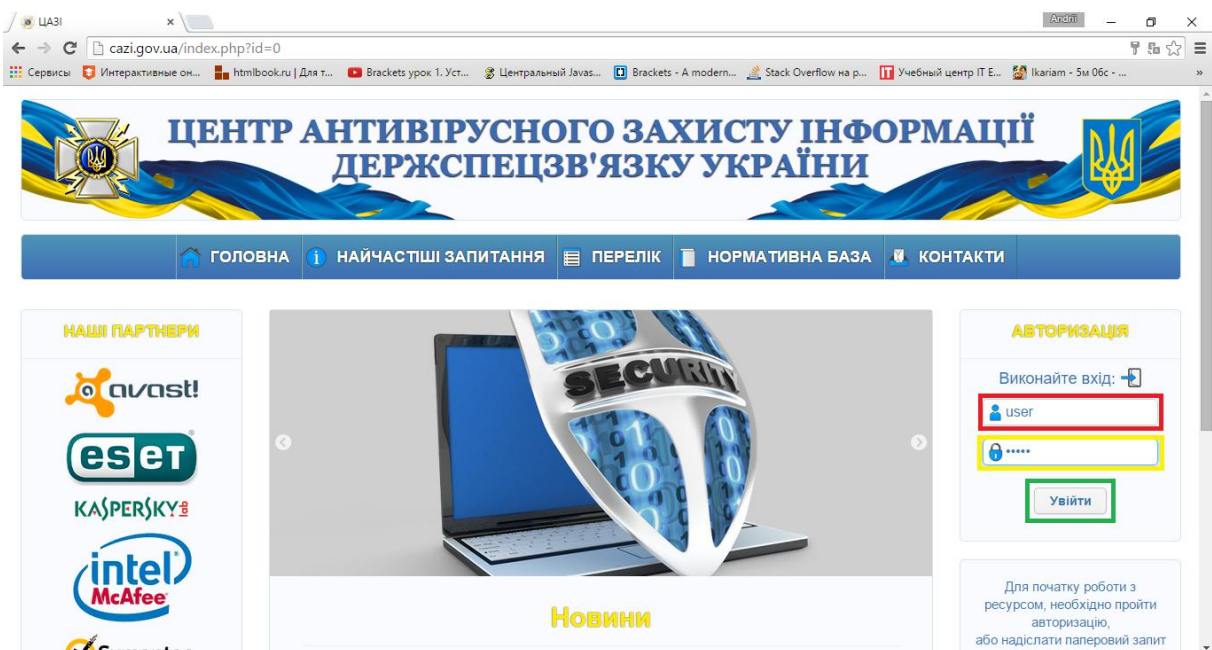


Рис. 2. Поля вводу імені користувача та паролю.

user(виділено червоним) – ім'я користувача (логін).  
\*\*\*\* (виділено жовтим) – пароль.  
«УВІЙТИ» (виділено зеленим) – підтвердження введених даних користувача.

4. Переходите в розділ «ЗАВАНТАЖИТИ СИГНАТУРИ АВПЗ» (Рис. 3.).

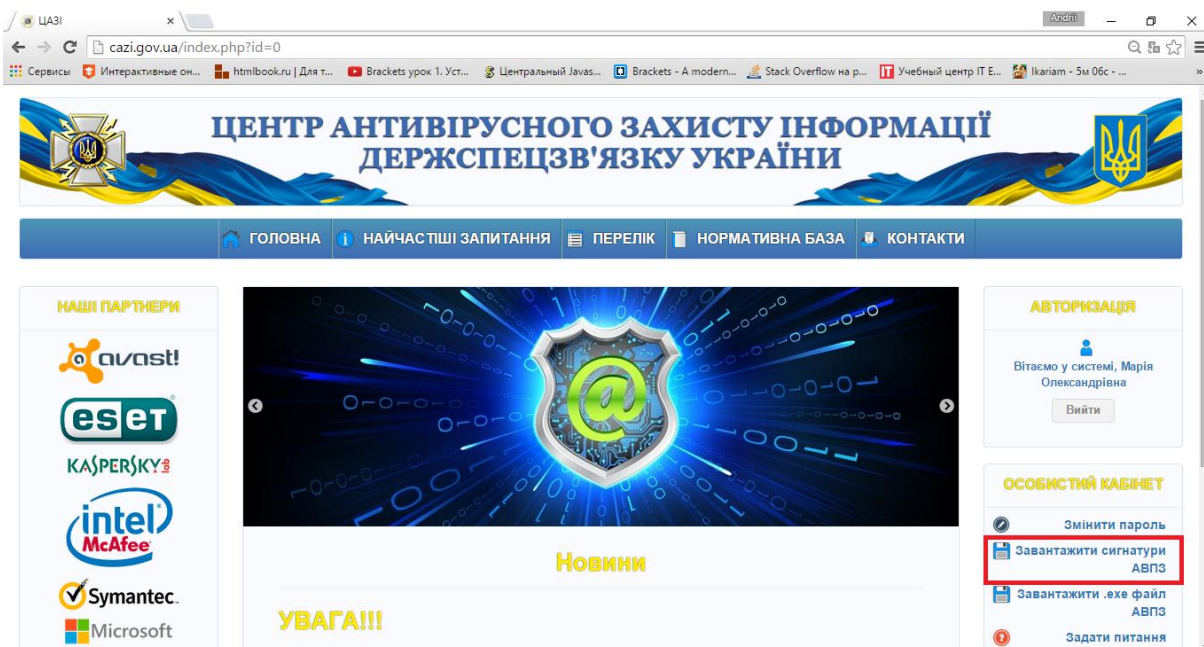


Рис. 3. Розділ «ЗАВАНТАЖИТИ СИГНАТУРИ АВПЗ».

5. Натискаєте «ЗАВАНТАЖИТИ» (Рис. 4.).

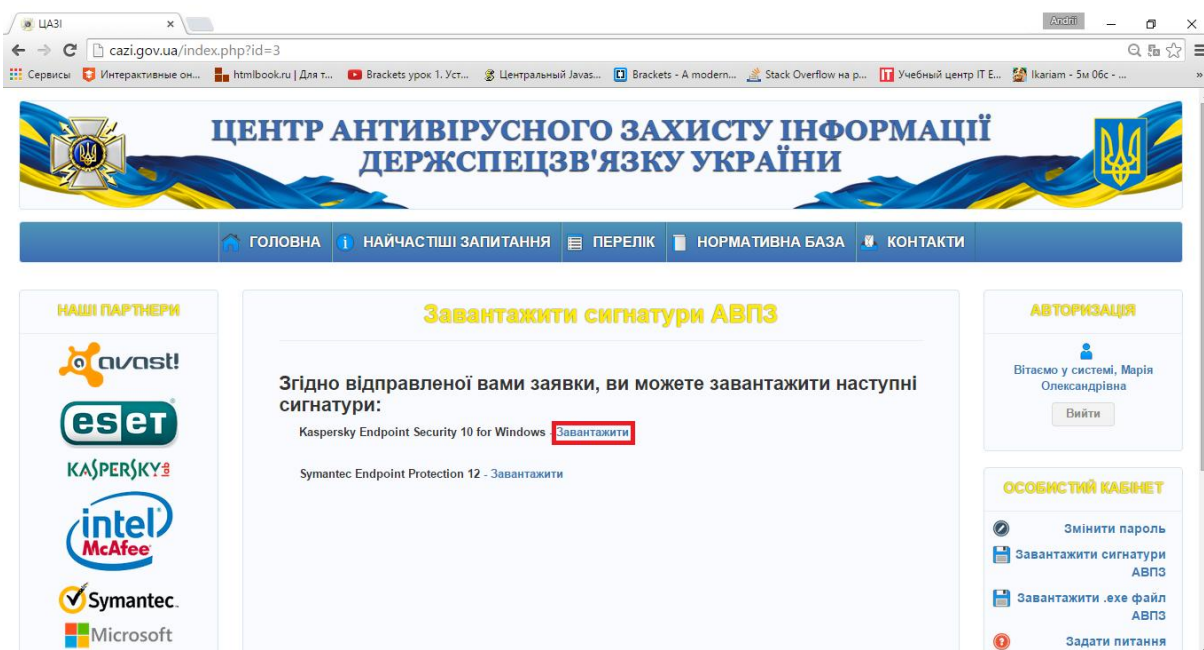


Рис. 4. «ЗАВАНТАЖИТИ».

6. Чекаєте поки вмонтований у Ваш браузер «Downloadmanager», завантажить файл з оновленнями (Рис. 5.).

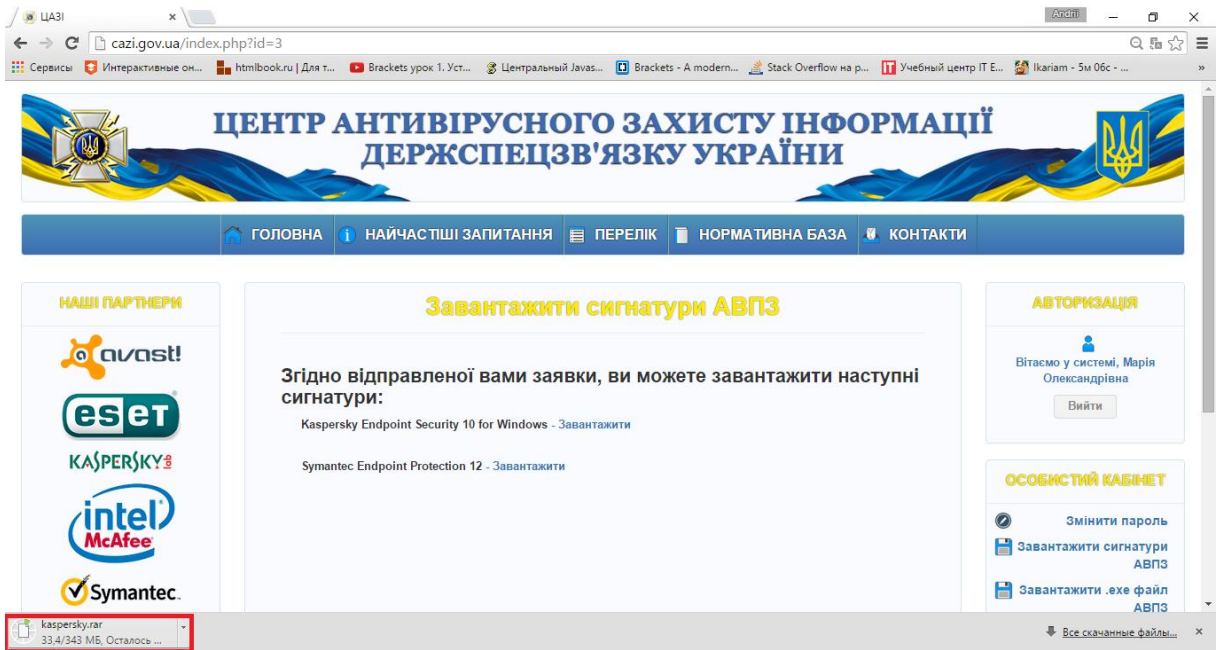


Рис. 5. Процес завантаження оновлень.